

图表统计

导出数据需求

问题1、您对我行的企业投融资项目审批流程有何评价？(单选)

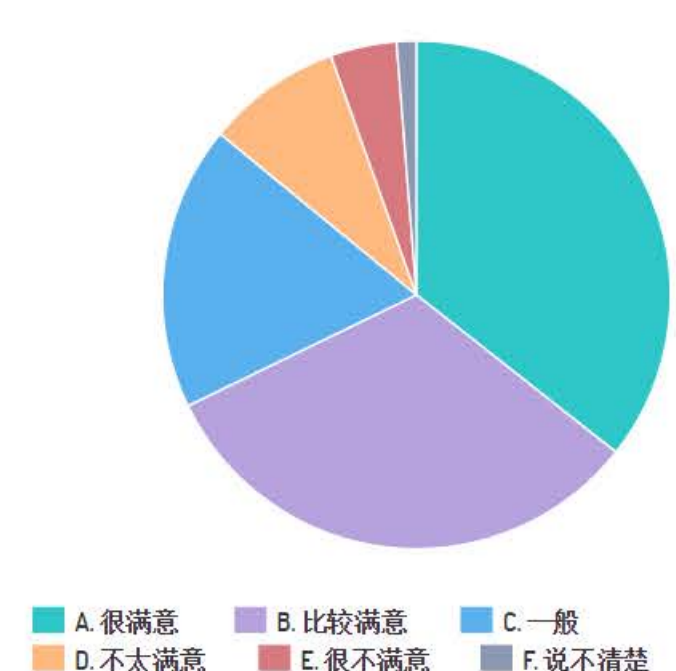


Table with 3 columns: 选项 (Options), 反馈数量 (Feedback Count), 占比 (Percentage). Data includes A. 很满意 (228, 35.6%), B. 比较满意 (206, 32.2%), C. 一般 (116, 18.1%), D. 不太满意 (55, 8.6%), E. 很不满意 (27, 4.2%), F. 说不清楚 (8, 1.2%).

问题2、从项目申请到开工, 办理完成所有规定的审批事项, 一般需要多长时间? (单选)

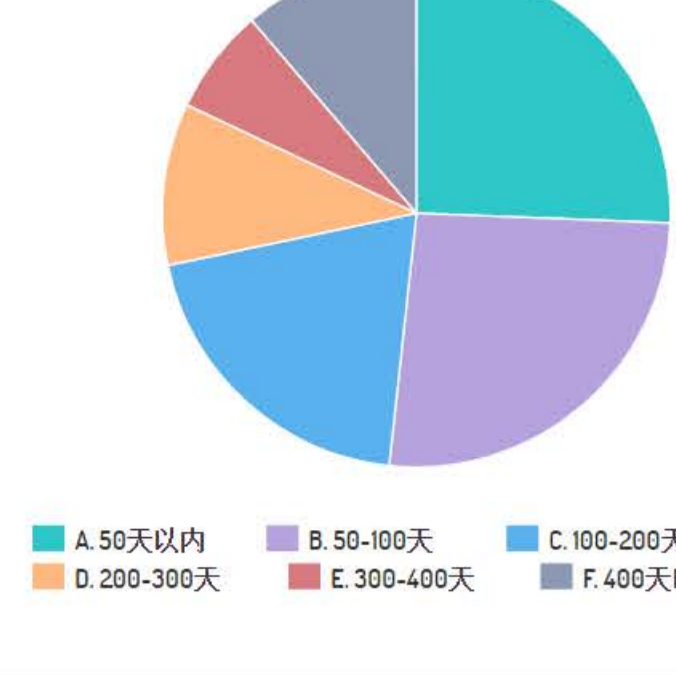


Table with 3 columns: 选项 (Options), 反馈数量 (Feedback Count), 占比 (Percentage). Data includes A. 50天以内 (164, 25.6%), B. 50-100天 (167, 26.1%), C. 100-200天 (128, 20.0%), D. 200-300天 (66, 10.3%), E. 300-400天 (43, 6.7%), F. 400天以上 (72, 11.2%).

问题3、办理量增多的5个地区是(请选择不超过5个):



Table with 3 columns: 选项 (Options), 反馈数量 (Feedback Count), 占比 (Percentage). Data includes 广州 (206, 12.0%), 深圳 (136, 7.9%), 珠海 (91, 5.3%), 汕头 (97, 5.7%), 佛山 (88, 5.1%), 韶关 (67, 3.9%).

问题4、办理量增多的5个地区是(请选择不超过5个):



Table with 3 columns: 选项 (Options), 反馈数量 (Feedback Count), 占比 (Percentage). Data includes 广州 (260, 15.1%), 深圳 (282, 16.4%), 珠海 (165, 9.6%), 汕头 (35, 2.0%), 佛山 (167, 9.7%), 韶关 (49, 2.8%).

问题5、办理量增多的5个部门是(请选择不超过5个):



Table with 3 columns: 选项 (Options), 反馈数量 (Feedback Count), 占比 (Percentage). Data includes 1. 发改改革部门 (206, 11.1%), 2. 经济和和信息化部门 (54, 2.5%), 3. 公安消防部门 (330, 15.4%), 4. 国土资源部门 (397, 18.5%), 5. 环境保护部门 (285, 13.3%), 6. 住房城乡建设部门 (314, 14.8%).

问题6、办理量增多的5个部门是(请选择不超过5个):

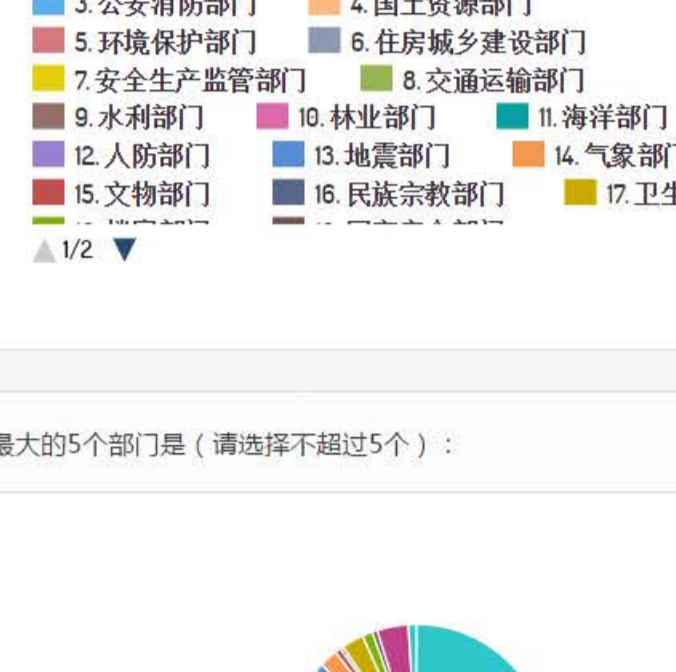


Table with 3 columns: 选项 (Options), 反馈数量 (Feedback Count), 占比 (Percentage). Data includes 1. 发改改革部门 (425, 5.2%), 2. 经济和和信息化部门 (207, 11.7%), 3. 公安消防部门 (57, 3.2%), 4. 国土资源部门 (65, 3.7%), 5. 环境保护部门 (89, 5.0%), 6. 住房城乡建设部门 (87, 4.9%).

问题7、问题改革力度最大的5个部门是(请选择不超过5个):



Table with 3 columns: 选项 (Options), 反馈数量 (Feedback Count), 占比 (Percentage). Data includes 1. 发改改革部门 (364, 20.8%), 2. 经济和和信息化部门 (149, 8.5%), 3. 公安消防部门 (124, 7.1%), 4. 国土资源部门 (190, 10.9%), 5. 环境保护部门 (183, 10.5%), 6. 住房城乡建设部门 (173, 9.9%).

问题8、改革相对滞后5个部门是(请选择不超过5个):



Table with 3 columns: 选项 (Options), 反馈数量 (Feedback Count), 占比 (Percentage). Data includes 1. 发改改革部门 (71, 3.8%), 2. 经济和和信息化部门 (39, 2.1%), 3. 公安消防部门 (236, 12.1%), 4. 国土资源部门 (282, 15.1%), 5. 环境保护部门 (172, 9.2%), 6. 住房城乡建设部门 (251, 13.4%).

问题9、耗时最长的前10个事项是(请选择不超过10个):



Table with 3 columns: 选项 (Options), 反馈数量 (Feedback Count), 占比 (Percentage). Data includes 1. 项目备案(发改/经信部门) (76, 2.3%), 2. 项目核准(发改/经信部门) (125, 3.7%), 3. 规划选址意见(住建/规划部门) (191, 5.7%), 4. 建设用地规划许可(住建/规划部门) (305, 9.1%).

问题10、耗时最短的前10个事项是(请选择不超过10个):

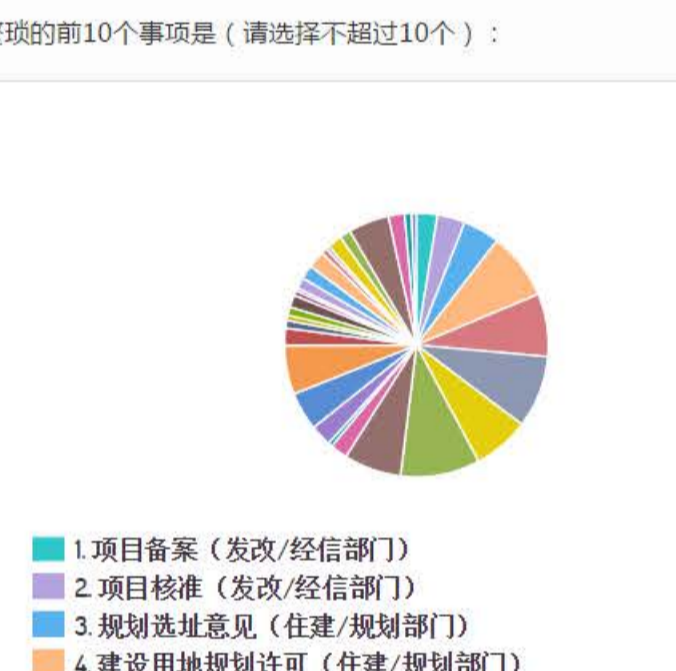


Table with 3 columns: 选项 (Options), 反馈数量 (Feedback Count), 占比 (Percentage). Data includes 1. 项目备案(发改/经信部门) (461, 19.2%), 2. 项目核准(发改/经信部门) (273, 11.4%), 3. 规划选址意见(住建/规划部门) (95, 4.0%), 4. 建设用地规划许可(住建/规划部门) (70, 2.9%).

问题11、办理程序最繁琐的前10个事项是(请选择不超过10个):

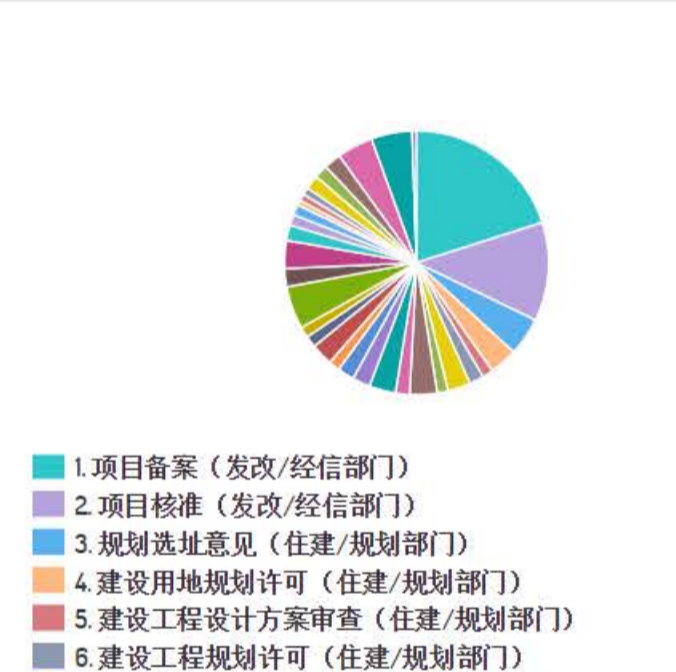


Table with 3 columns: 选项 (Options), 反馈数量 (Feedback Count), 占比 (Percentage). Data includes 1. 项目备案(发改/经信部门) (78, 2.6%), 2. 项目核准(发改/经信部门) (104, 3.4%), 3. 规划选址意见(住建/规划部门) (137, 4.5%), 4. 建设用地规划许可(住建/规划部门) (251, 8.2%).

问题12、办理程序最简单的10个事项是(请选择不超过10个):

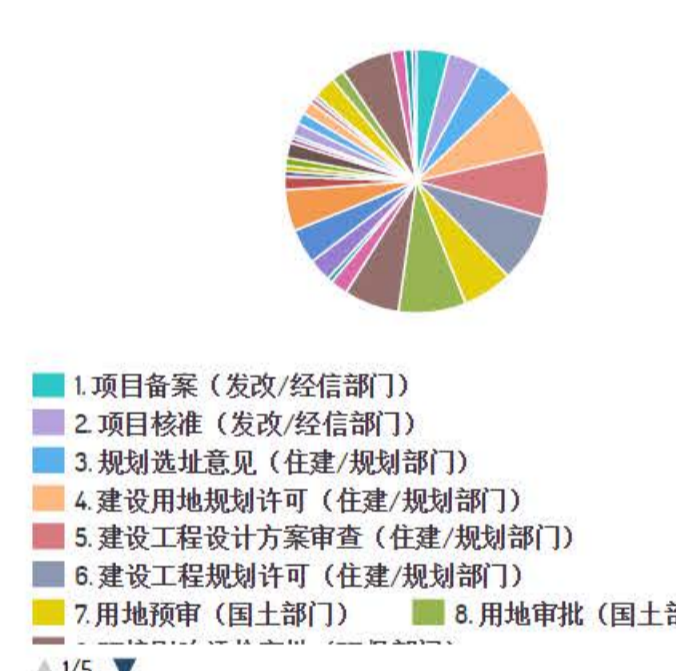


Table with 3 columns: 选项 (Options), 反馈数量 (Feedback Count), 占比 (Percentage). Data includes 1. 项目备案(发改/经信部门) (451, 20.1%), 2. 项目核准(发改/经信部门) (271, 12.1%), 3. 规划选址意见(住建/规划部门) (105, 4.7%), 4. 建设用地规划许可(住建/规划部门) (77, 3.4%).

问题13、申报材料最多的前10个事项是(请选择不超过10个):

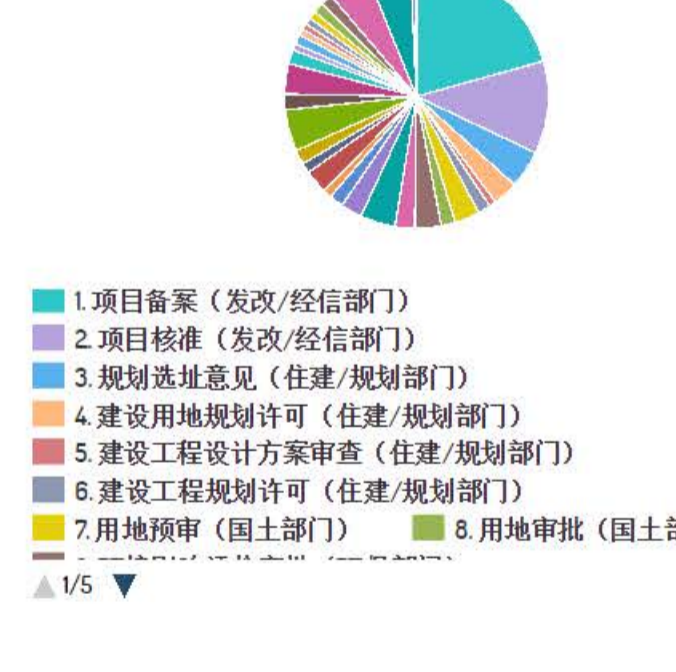


Table with 3 columns: 选项 (Options), 反馈数量 (Feedback Count), 占比 (Percentage). Data includes 1. 项目备案(发改/经信部门) (114, 4.0%), 2. 项目核准(发改/经信部门) (112, 3.9%), 3. 规划选址意见(住建/规划部门) (138, 4.9%), 4. 建设用地规划许可(住建/规划部门) (243, 8.6%).

问题14、申报材料最少的前10个事项是(请选择不超过10个):



Table with 3 columns: 选项 (Options), 反馈数量 (Feedback Count), 占比 (Percentage). Data includes 1. 项目备案(发改/经信部门) (418, 20.7%), 2. 项目核准(发改/经信部门) (229, 11.3%), 3. 规划选址意见(住建/规划部门) (94, 4.7%), 4. 建设用地规划许可(住建/规划部门) (62, 3.1%).

问题15、您认为哪些事项可以取消?(可多选):



Table with 3 columns: 选项 (Options), 反馈数量 (Feedback Count), 占比 (Percentage). Data includes 1. 项目备案(发改/经信部门) (72, 3.2%), 2. 项目核准(发改/经信部门) (78, 3.4%), 3. 规划选址意见(住建/规划部门) (97, 4.3%), 4. 建设用地规划许可(住建/规划部门) (73, 3.2%).

问题16、您认为当前推进体制改革中亟需改进的地方是(可多选):



Table with 3 columns: 选项 (Options), 反馈数量 (Feedback Count), 占比 (Percentage). Data includes 1. 政府部门改革步调不一致, 有些部门改革力度大, 有些部门改革力度小, 有些上面改 (459, 19.5%), 2. 改革政策宣传解释不到位, 企业掌握了政策精髓 (225, 9.6%), 3. 改革落地性不强, 企业获得感不强, 利益关系复杂, 推进一个事项的办理流程, 下次再小改了 (225, 9.6%).